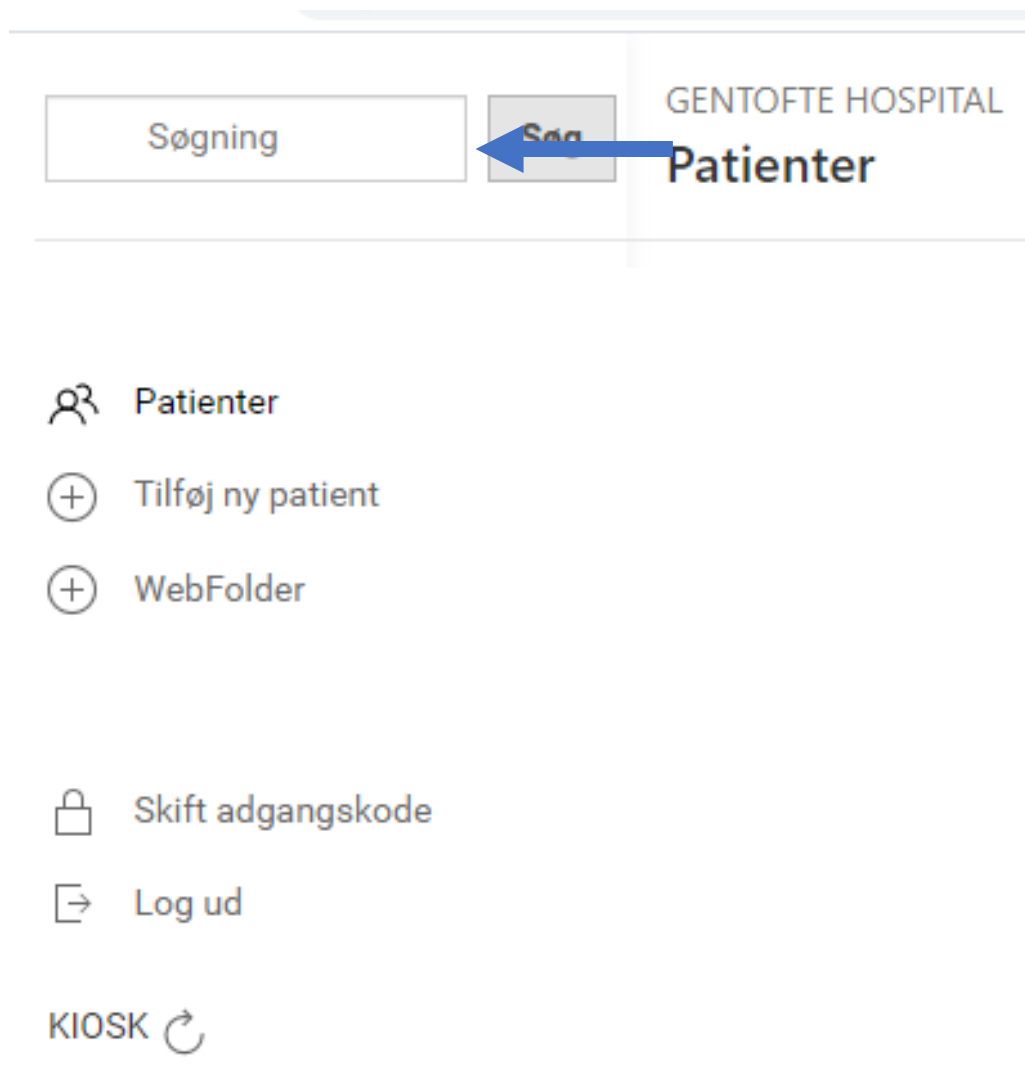


# DERMBIO 2.0 vejledning

# Søg efter patient

Brug søgefeltet til at fremsøge patienten ved enten at skrive navn eller CPR-nummer. Når du har skrevet 4 cifre eller bogstaver vil muligheder komme frem



# Patientliste

Antal viste patienter,  
vælges her.



Søgning

Søg

GENTOFTE HOSPITAL  
Patienter

50

Created

REFRESH LIST

CPR

PROJECT(S)

NAVN

FØDSELSDATO

BIO. PRÆPARAT

BIO. DOSIS OG FREKVENS

BIO. ORDINATIONS DATO

BIO. SEPONERINGS DATO

👤 Patienter

⊕ Tilføj ny patient

⊕ WebFolder

🔒 Skift adgangskode

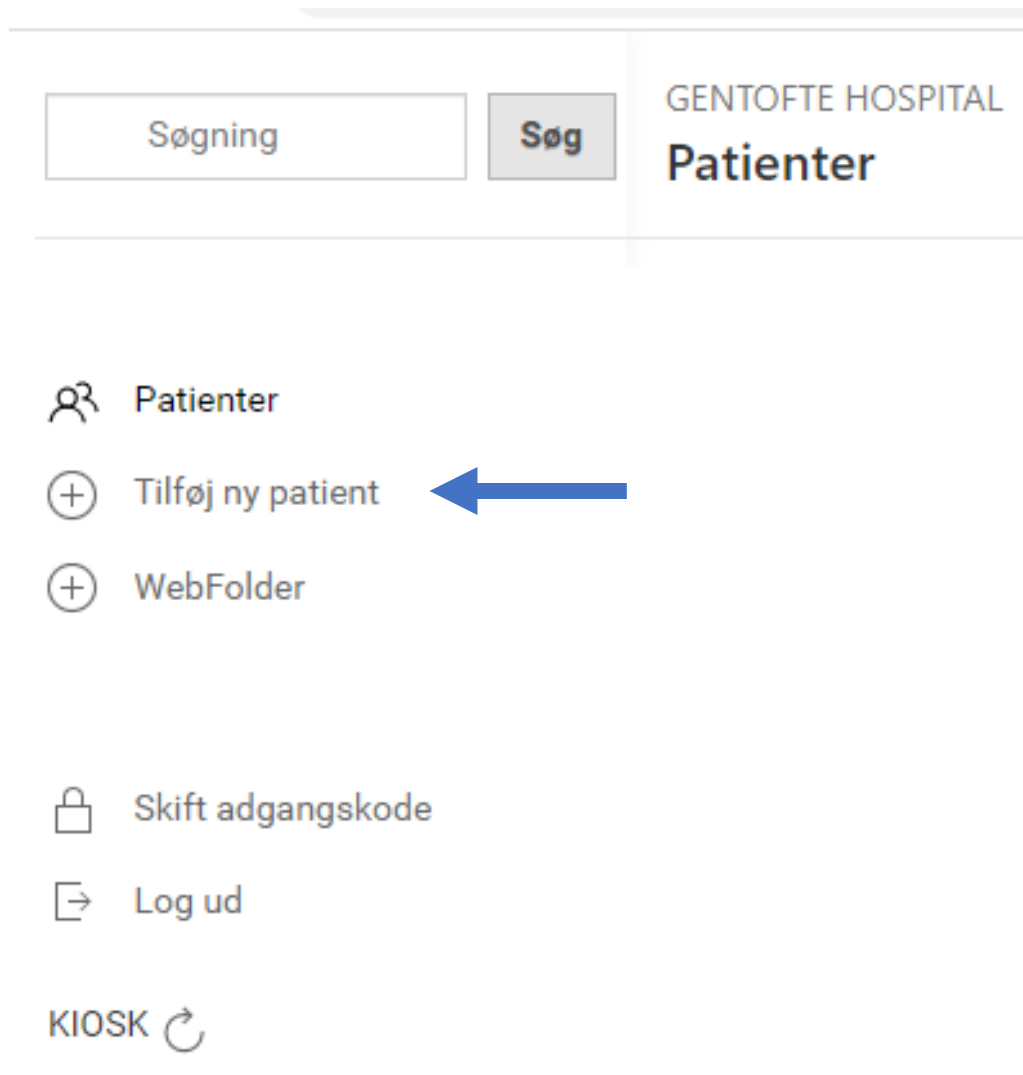
🚪 Log ud

KIOSK ↻

Tryk på "patienter"  
for at få oversigt  
over patienter på  
dit hospital





# Opret ny patient


Tryk på "Tilføj ny patient" for at oprette en ny patient i DERMBIO. Patienten skal oprettes af lægen, inden touchløsningen kan benyttes af patienten.





GENTOFTE HOSPITAL  
**Patienter**

Søgning Søg

-  Patienter
-  Tilføj ny patient 
-  WebFolder

 Skift adgangskode

 Log ud

KIOSK 

# Opret ny patient

1. Indtast stamdata for patienten
2. Tryk "Gem"

## PATIENT DATA

### 2. Fornavn ●

### 3. Efternavn ●

### 6. CPR nummer (uden bindestreg) ●

### Psoriasis diagnose *benyttes fra April 2020*

- Psoriasis vulgaris DL400
- Psoriasis pustulosa generalisata DL401
- Acrodermatitis continua DL402
- Pustulosis palmaris et plantaris DL403
- Guttat psoriasis DL404

# Brug af touchløsning

1. Der skal logges på touchløsningen 1 gang ugentlig
2. Brugernavne og adgangskoder findes under "Administration" i venstre side
3. Tryk på "TOUCH BRUGER OG ADGANGSKODE"
4. Brugernavn og adgangskoder på dit site vil nu komme frem

The screenshot shows a web application interface with a left sidebar and a main content area. The sidebar contains the following items: 'Patienter', 'Tilføj ny patient', 'Administration', 'Skift adgangskode', 'Log ud', and 'KIOSK'. The main content area is divided into two sections: 'Projekter' and 'Webfolder m.v.'. The 'Projekter' section has a sub-header 'Er du på opgavefordelingslisten for et forskningsprojekt med eCRF i DERMBIO vil du nedenfor få vist link til eCRF'en' and a blue button labeled 'WEBFOLDER'. The 'Webfolder m.v.' section has a blue button labeled 'TOUCH BRUGER OG ADGANGSKODE'. The bottom section of the screenshot shows a search bar with 'Søgning' and 'Søg' buttons, and the text 'GENTOFTE HOSPITAL'. Below this is a table titled 'Touch brugere' with two columns: 'Bruger' and 'Adgangskode'. The table contains three rows of example data.

**Projekter**  
Er du på opgavefordelingslisten for et forskningsprojekt med eCRF i DERMBIO vil du nedenfor få vist link til eCRF'en

**Webfolder m.v.**

WEBFOLDER

TOUCH BRUGER OG ADGANGSKODE

Søgning Søg GENTOFTE HOSPITAL

**Touch brugere**

Bruger	Adgangskode
Eksempelkiosk1	Eksempeltouch1
Eksempelkiosk2	Eksempeltouch2
Eksempelkiosk3	Eksempeltouch3

# Tilføj nyt besøg

1. Tryk "Tilføj nyt besøg"
2. Udfyld besøg
3. Tryk "Gem"

- Patienter
- Tilføj ny patient
- WebFolder
  
- Patienttavle
- Stamdata
- Ordination
- Add new dermbio visit

- Skift adgangskode
- Log ud

KIOSK

- Patient kiosk

2021-02-15 12:18 Existing kioskv  
 Reject

2021-02-15 11:50 Existing kioskv  
 Reject

1

DERMBIO DEFAULT

Besøgsdato ●

Indtast dato...



2

Besøgstype ●

- Læge
- Sygeplejerske

Bivirkninger siden sidste besøg?

- Ja
- Nej

## Psoriasis Area and Severity Index

PASI-score (paper-based)

N/A

VIS SENESTE PASI-SCORE

NUL-MARKÉR

PASI

	Hoved						
Erythem (0-4)	0	1	2	3	4		
Infiltration (0-4)	0	1	2	3	4		
Deskvamering (0-4)	0	1	2	3	4		
Areal score (0-6)	0	1	2	3	4	5	6

# Importerer PROMs fra patientløsning



1. Se under "Kiosk" i menuen på venstre side af skærmen
2. Tryk på det du vil importere
3. Automatisk åbnes det besøg pt har besvaret PROMs til


 Skift adgangskode

 Log ud

KIOSK 

 Patient kiosk

 **2021-02-15 14:10 Existing kioski**  
 Reject

 **2021-02-15 12:18 Existing kioski**  
 Reject




 **2021-02-15 11:50 Existing kioski**  
 Reject











# Tilføj ny ordination


1. Tryk "Ordnation" i menuen til venstre
2. Tryk på "Tilføj ny ordination"
3. Fremfind den ønskede ordination ved enten at tryk på feltet eller søge på nøgleord, enten indholdsstof eller handelsnavn.

-  Patienter
-  Tilføj ny patient
-  WebFolder



-  Patienttavle
-  Stamdata
-  **Ordnation**



 Add new dermbio visit




-  Skift adgangskode
-  Log ud

KIOSK 

 Patient kiosk


 2021-02-15 12:18 Existing kioskv  
 Reject

 2021-02-15 11:50 Existing kioskv  
 Reject



<b>ADD NEW PRESCRIPTION</b>	<input data-bbox="1477 71 1770 135" type="text" value="nyordn"/>	SHOW STOPPED PRESCRIPTIONS	
MEDICINE	START	STOP	ADJUSTMENT
			<input type="text" value="NUMBER"/>
<b>Adalimumab (Amgevita)</b> <u>Start årsag:</u> <ul style="list-style-type: none"><li>PASI/BSA/DLQI &gt;=10</li></ul> 	15-02-2021 	<b>STOP</b>	<input type="text" value="Initielt"/> <b>ADD NEW A</b>

## Tilføj Medicin (ordination)

Medicin

 **3**

Startdato

Dosis (mg pr. behandling)

Vægt (kg) [ved behov]

Hyppighed

# Rediger medicin

1. Åben medicinlisten ved at trykke på "Ordnation" i venstre side af menuen
2. Tryk på "Tilføj justering"
3. Tilføj dato og ønskede ændring af dosis/hyppighed

- Patienter
- Tilføj ny patient
- WebFolder
- Patienttavle
- Stamdata
- Ordnation**
- Add new dermbio visit
- Skift adgangskode
- Log ud
- KIOSK
- Patient kiosk

2021-02-15 12:18 Existing kioskv  
 Reject

2021-02-15 11:50 Existing kioskv  
 Reject

MEDICINE	START	STOP	ADJUSTMENTS			
			NUMBER	DATE	DOSE	FREQUENCY
Adalimumab (Amgevita) Start årsag: • PASI/BSA/DLQI >=10	15-02-2021	<b>STOP</b>	Initielt	15-02-2021	40	Hv. 2. uge

**ADD NEW ADJUSTMENT** ← 2

## Tilføj medicin justering (ændret dosis/hyppighed for m

### Dato for justering

Indtast dato...

Vis forslag til dosis / hyppighed

### Dosis (mg pr. behandling)

### Vægt (kg) [ved behov]

### Hyppighed




Ingen værdi




# Seponér medicin

1. Åben medicinlisten ved at trykke på "Ordnation" i venstre side af menuen



2. Tryk på "Stop"


3. Tilføj dato og årsag til stop af behandling

-  Patienter
-  Tilføj ny patient
-  WebFolder



-  Patienttavle
-  Stamdata
-  **Ordnation**



 Add new dermbio visit


-  Skift adgangskode
-  Log ud


KIOSK 


 Patient kiosk

 2021-02-15 12:18 Existing kioskvi  
 Reject



 2021-02-15 11:50 Existing kioskvi  
 Reject

ADD NEW PRESCRIPTION    Keyword..    SHOW STOPPED PRESCRIPTIONS    

MEDICINE	START	STOP	ADJUSTMENTS			
			NUMBER	DATE	DOSE	FREQUENCY
Adalimumab (Amgevita) Start årsag: • PASI/BSA/DLQI >=10	15-02-2021 	<b>STOP</b>	Initial	15-02-2021	40	Hv. 2. uge



**Ved ophør: Dato for (first missed dose)**

Indtast dato...  

**Årsag til behandlingsophør**

- Ikke oplyst
- Aftaget/mangelfuld effekt
- Skift Enbrel->Benepali

# Oversigt over besøg og behandling

Tryk på "Patienttavle" for at få overblik over tidligere besøg og behandlinger

(KIOSK TESTER GENTOFTE TEST)

## Patienttavle

- Patienter
- Tilføj ny patient
- WebFolder
- Patienttavle
- Stamdata
- Ordination
- Add new dermbio visit
- Skift adgangskode
- Log ud
- KIOSK
- Patient kiosk

2021-02-15 14:10 Existing kioskv  
 Reject

2021-02-15 12:18 Existing kioskv  
 Reject

2021-02-15 11:50 Existing kioskv  
 Reject

**LOAD SHARED CARE SCOREBOARD**

PATIENT	ALDER	KØN	DEBUT	DAGE SIDEN SIDSTE BESØG	SAMTYKKE
(kiosk tester gentofte test)	55	MALE			Samtykke ikke indhentet <a href="#">Tilføj manuelt</a>

Print	02Feb 2021 (DermbioZitelabVisit)	04Feb 2021 (DermbioZitelabVisit)	15Feb 2021 (DermbioZitelabVisit)	
Hospital	Gentofte Hospital	Gentofte Hospital	Gentofte Hospital	Hospital
Initialer	NL	admin4	admin	Initialer
Bio medicin	-	-	Adalimumab (Amgevita)	Bio medicin
Bio dosis	-	-	40	Bio dosis
Bio hyppighed	-	-	Hv. 2. uge	Bio hyppighed
BMI	-	-	-	BMI
DLQI	0	4	10	DLQI
PASI	9.2	-	-	PASI
VAS (Læge)	57	-	-	VAS (Læge)
VAS (Patient)	43	-	44	VAS (Patient)
Bivirkninger	Ingen	-	-	Bivirkninger

# Oversigt over besøg og behandling

Inde i patienttavlen kan desuden ses besøg på tidligere afdelinger ved at trykke på **”Load shared care scoreboard”**

LOAD SHARED CARE SCOREBOARD								
PATIENT	ALDER	KØN	DEBUT	DAGE SIDEN SIDSTE BESØG	SAMTYKKE			
(kiosk tester gentofte test)	55	MALE			Samtykke ikke indhentet Tilføj manuelt			

Print		27Jun 2011 (DermbioZitelabVisit)	20Jun 2016 (DermbioZitelabVisit)	06Nov 2020 (DermbioZitelabVisit)	02Feb 2021 (DermbioZitelabVisit)	04Feb 2021 (DermbioZitelabVisit)	15Feb 2021 (DermbioZitelabVisit)	Show 1+9
Hospital	al, Roskilde	Sjællands Universitetshospital, Roskilde	Sjællands Universitetshospital, Roskilde	Sjællands Universitetshospital, Roskilde	Gentofte Hospital	Gentofte Hospital	Gentofte Hospital	Hospital
Initialer		admin4	admin4	admin4	NL	admin4	admin	Initialer
Bio medicin		-	Infliximab (Remsima)	-	-	-	Adalimumab (Amgevita)	Bio medicin
Bio dosis		-	-	-	-	-	40	Bio dosis
Bio hyppighed		-	-	-	-	-	Hv. 2. uge	Bio hyppighed
BMI		-	-	-	-	-	-	BMI
DLQI		0	0	0	0	4	10	DLQI
PASI		-	0.0	-	9.2	-	-	PASI
VAS (Læge)		NULL	NULL	-	57	-	-	VAS (Læge)
VAS (Patient)		NULL	NULL	-	43	-	44	VAS (Patient)
Bivirkninger		Ingen	Ingen	Ingen	Ingen	-	-	Bivirkninger